

## LES OUTILS DE OFFICE365 DE MICROSOFT

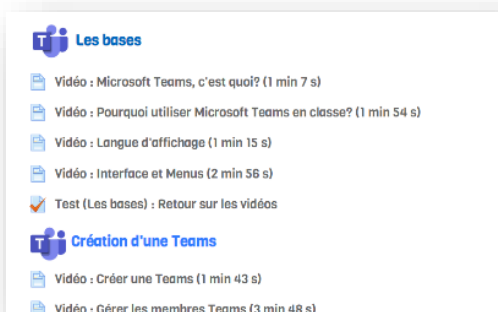
Vous ne vous êtes jamais connecté via OFFICE 365 ? Voici débuter avec Office 365 et ses applications : <http://cybersavoir.csdm.qc.ca/office-365/>

## LES FORMATIONS OFFERTES PAR MICROSOFT

- Vous pouvez visionner les vidéos des formations offertes en cliquant sur l'hyperlien;
- Ces vidéos seront disponibles durant 180 jours;
- Il faut avancer la vidéo autour de 15 minutes à partir du début avant que ne commencent les explications;
  - Débuter avec TEAMS (Partie1) [aka.ms/formationteams1](http://aka.ms/formationteams1)
    - Temps de soutiens en direct offert par les formateurs de Microsoft pour poser vos questions à propos de TEAMS le 14 mai de 15 h 30 à 16 h30 en cliquant sur cet hyperlien : [aka.ms/HDB14mai](http://aka.ms/HDB14mai)
  - Débuter avec TEAMS (Partie2) [aka.ms/formationteams2](http://aka.ms/formationteams2)
    - Temps de soutiens par les formateurs de Microsoft pour poser vos questions à propos de des devoirs et la rétroaction dans TEAMS le 15 mai de 13 h à 15 h : [aka.ms/HDB15mai](http://aka.ms/HDB15mai)
  - Accroître l'accessibilité et favoriser l'apprentissage à tous les élèves [aka.ms/teamsaccessibilite](http://aka.ms/teamsaccessibilite)
  - 10 Trucs et astuces [aka.ms/10trucsetastuces](http://aka.ms/10trucsetastuces)
  - Engager et inspirer [aka.ms/engageretinspirer](http://aka.ms/engageretinspirer)
    - En tout temps pour poser vos question : <http://www.support.office.com>
    - Répertoire de réponses dans un OneNote <http://aka.ms/alexlemar>

## CAMPUS RÉCIT

### UTILISATION DE MICROSOFT TEAMS EN CLASSE



Une autoformation asynchrone. C'est l'idéal, vous pouvez suivre les modules à votre rythme et aussi aller voir les contenus qui répondent à vos besoins et au moment où vous en avez besoin. Ce site offre des Badges (certification) lorsque vous avez réussi l'ensemble du cours. Les contenus sont dit «granulés» ce qui permet de passer d'un contenu à l'autre sans avoir à faire de préalable. <https://campus.recit.qc.ca/teams>

## CSDM\_TEAMS

La CSDM a une entente négociée avec le fournisseur de service Microsoft COLLECTO et qui utilise donc toute la gamme de produits offerte en éducation de la série OFFICE 365 de Microsoft (Word, Powerpoint, OneDrive, TEAMS, etc.). Dans notre cas, c'est l'application TEAMS qui permet de créer des classes virtuelles (équipes) avec vos élèves. L'avantage à utiliser cette application, c'est que les élèves utilisent leurs adresses courriel CSDM. De plus, plusieurs

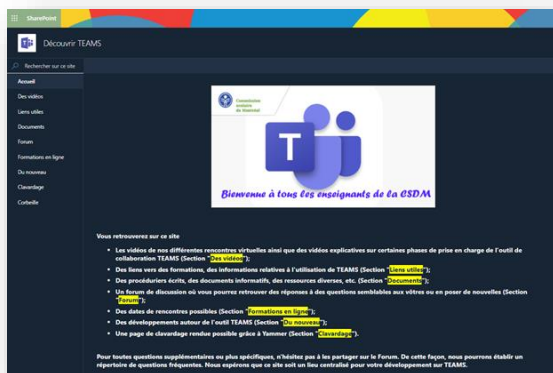
applications interagissent ensemble, par exemple Onedrive qui est un dépôt de document très puissant, Sharepoint, etc. À cet égard, il est recommandé d'utiliser les outils propulsés par la CSM, cela vous facilitera la vie en plus d'être supportés par le service des technologie de la CSDM en passant par [Questa](#) pour tout demande à propos de MicrosoftOffice-Education

Qu'est-ce que TEAMS ? <https://support.office.com/fr-fr/article/vid%C3%A9o-qu-est-ce-que-microsoft-teams-422bf3aa-9ae8-46f1-83a2-e65720e1a34d>

Les ressources CSDM sur TEAMS

<http://cybersavoir.csdm.qc.ca/office-365/ressources-teams/>

<https://csdma.sharepoint.com/sites/DcouvrirTEAMS> (ici, seront déposés régulièrement les tutoriels et vidéos réalisées par nos CP-TIC pour s'approprier TEAMS)



Comment créer une équipe ?

<https://support.office.com/fr-fr/article/cr%C3%A9er-une-%C3%A9quipe-de-classe-dans-microsoft-teams-fae422eb-58b7-4431-9ff2-a4b9b6ae7c5b>

Microsoft Teams Education : Mes 20 conseils pour vos conférences

<https://splc.be/microsoft-teams-education-comment-utiliser-au-mieux-en-conference/>

## POUR LES SPÉCIALISTES EN ARTS

Pour avoir les dernière nouvelles et les offres de formation

<https://www.facebook.com/RECITARTS/>

Formation pour les 4 arts sur TEAMS (date à venir)

Le site complet

<https://www.recitarts.ca/>

## AUTRES RESSOURCES SUR OFFICE365

CYBERSAVOIR TICS ET UNE MULTITUDE D'OUTILS CSDM <http://cybersavoir.csdm.qc.ca/>

## AUTRES RESSOURCES FORMATION À DISTANCE

### • FORMATION TELUQ

«J'enseigne à distance» formation gratuite et proposée par le Ministère de l'Éducation et de l'enseignement supérieur (MEES)

<https://www.telug.ca/site/etudes/clom/enseigne-a-distance.php>

La formation a débuté le 4 mai. Il suffit de consulter la page pour y trouver les contenus qui seront disponibles en continu et gratuitement. La diffusion de la formation

«J'enseigne à distance» sera progressive jusqu'au 5 juin. Il est suggéré vous abonner à l'infolettre pour être avisé des nouveaux contenus qui seront graduellement accessibles.

- **ÉCOLE BRANCHÉE**

<https://ecolebranchee.com/enseigner-a-distance-force-majeure-idees-et-ressources/>

## AUTRES RESSOURCES UTILES

### LES RESSOURCES ÉDUCATIVES NUMÉRIQUES (REN)

<https://ren.csdm.qc.ca/Accueil/Liste>

Nom	Catégorie	Voir les détails de la ressource	Accéder à la ressource
Antidote			
Comic Life	tous		
Constellation de l'Ours			
Curio	tous		
CVÉ	tous		
IDELLO	tous		

### CSDM\_MOSAÏK + ÉLÈVES ET PARENTS

Pour mieux comprendre Mosaïk <http://cybersavoir.csdm.qc.ca/mozaik/>

### MEES « L'ÉCOLE OUVERTE »

<https://www.ecoleouverte.ca/fr/>

Section parents <https://www.ecoleouverte.ca/fr/parents>

**NOUVEAUTÉ** Section enseignants : <https://www.ecoleouverte.ca/enseignants>

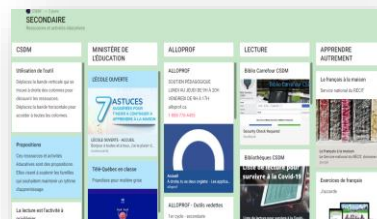
### LE MUR VIRTUEL CSDM

Des une foule de ressources éducatives

#### Primaire



#### Secondaire



### CSDM-ACTIVITÉS BONIFIÉES ET TROUSSE DU MEES

N'oubliez pas de consulter les fiches d'activités du MEES que les conseillers pédagogiques de la CSDM bonifient pour vous soutenir dans votre mandat à distance. <http://pedagogie.csdm.qc.ca/>

## **UNESCO\_LES ESSENTIELS**

Pour les essentiels disciplinaires, visiter le site de la Chaire UNESCO sur le développement curriculaire : <https://cudc.uqam.ca/covid-19/>

## **LE TÉLÉTRAVAIL**

Ressources utiles pour le Télétravail (captation lors de formations à distance, contenu utile, mais la vidéo non retouchée). Pour le primaire, cliquez [ici](#) pour le secondaire, cliquez [ici](#).