CETTE SITUATION D'APPRENTISSAGE ET D'ÉVALUATION N'A PAS ÉTÉ RÉVISÉE

LA JONGLERIE

Conception : Pierre Gagnon et
Adapté par André Rousseau

ANNEXE 1

DÉMARCHE DE L'ÉLÈVE

ANALYSER ET CHOISIR

- **Je planifie ma suite d'actions.**
- **Je sélectionne des actions selon les consignes.**
- **Je sélectionne des actions ajustées à mes capacités.**
- **Je justifie mes choix d'actions selon mon niveau d'habileté.**

EXÉCUTER

- **Je synchronise mes enchaînements d'action.**
- **J'exécute mes actions comme elles ont été planifiées.**
- **J'exécute mes actions selon les consignes.**
- **J'applique les règles de sécurité.**

ÉVALUER

- **Je dégage mes réussites et mes difficultés dans les étapes de préparation et de présentation.**
- **Je note les améliorations à apporter à mon enchaînement.**

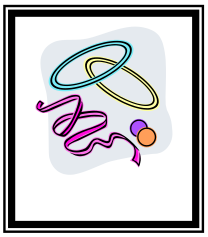



ANNEXE 2

LES CONSIGNES DE PROCÉDURE

1. **J'expérimente et pratique différents exercices de manipulation.**

2. **Je pense à des actions possibles à exécuter pour moi.**

3. **Je sélectionne des actions ajustées à mes capacités.**

4. **Je planifie ma suite d'actions à l'aide du document de l'élève.**

5. **Mon enchaînement d'actions doit comprendre au minimum 5 actions de manipulation différentes.**

6. **Chaque action doit être répétée au minimum 3 fois dans mon enchaînement.**

7. **Je synchronise l'exécution des actions entre elles.**

8. **J'exécute mes actions sans hésiter et sans m'arrêter.**

9. **Je tiens compte des éléments techniques de l'exécution de mes actions.**

10. **J'ai 3 cours pour me préparer.**

11. **Je présente mon enchaînement d'actions à un élève.**

12. **J'observe un élève à l'aide de la liste de vérification pour l'aider.**

13. **Je présente ma suite d'actions à mon enseignant.**

14. **J'évalue ma démarche.**

ANNEXE 3

LES RÈGLES DE SÉCURITÉ

1. **Respecter son espace et celui des autres.**

2. **Attendre que l'on me remette mes objets qui auraient été dans un espace autre que le mien.**

3. **Je circule calmement sans déranger.**

4. **J'exécute aucune action dangereuse pour moi ou les autres avec mes objets (ex : lancer ma balle sur un élève)**

5. **Suggestion des élèves :**

_____
_____
_____
_____
_____
_____
_____



ANNEXE 4

Atelier sur la manipulation de ballon

Description des actions :

1. **De la hanche, dribbler jusqu'au sol et remonter.**
2. **Dribbler comme un joueur de basket.**
3. **Dribbler en faisant un cercle autour de soi.**
4. **Dribbler un cercle autour d'un pied.**
5. **Dribbler en faisant des 8 autour des pieds.**
6. **Faire tourner le ballon sur un doigt.**
7. **Inverser les mains, le ballon entre les jambes.**
8. **Marcher en passant le ballon entre les jambes.**
9. **Lancer le ballon au-dessus de soi et l'attraper dans le dos**
10. **Faire rouler le ballon sur les bras en le passant derrière la tête.**

Exemples en image